

ขั้นตอนวิธีการลงทะเบียน การยืนยันตัวตน และการปฏิบัติในการเข้าร่วมประชุมผ่านสื่ออิเล็กทรอนิกส์ (E-AGM) โดยแอปพลิเคชัน IR PLUS AGM

IR PLUS AGM
ระบบประชุมผู้ถือหุ้นทางอิเล็กทรอนิกส์ (E-AGM)

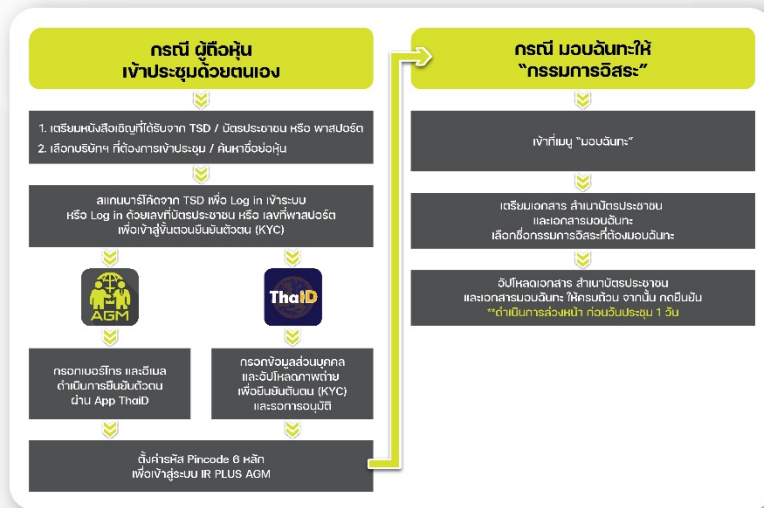
1. ดาวน์โหลด และติดตั้งแอปพลิเคชัน "IR PLUS AGM" จาก App Store (iOS 15 ขึ้นไป) หรือ Google Play Store (เวอร์ชัน 9 ขึ้นไป)



หรือเข้าระบบผ่าน Web App พิมพ์ "webagm.irplus.in.th" บน Google เข้าระบบได้ทันที โดยไม่ต้องติดตั้งโปรแกรมใดเพิ่ม

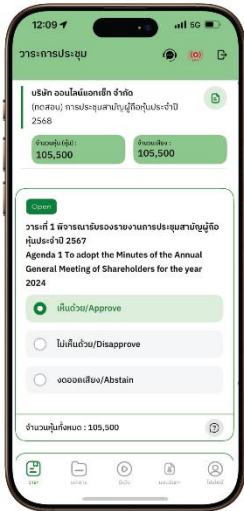
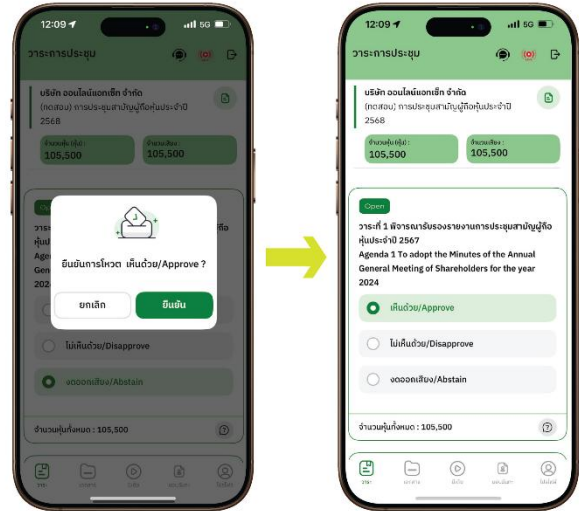
2. ขั้นตอนการยืนยันตัวตน (KYC)

- เลือกบริษัทที่ต้องการเข้าร่วมประชุม และเลือกสถานะผู้ใช้งาน จากนั้นกด Login เข้าระบบด้วยเลขที่บัตรประชาชนผู้ถือหุ้น
- กรอกรหัสผ่าน ถ่ายภาพบัตรประชาชน และภาพตนเองคู่บัตรประชาชน เพื่อยืนยันตัวตน
- กรอกรหัส OTP ที่ได้รับจากระบบ ผ่านช่องทางที่เลือก (ข้อความ หรือ e-mail)
- ระบบแจ้งผลการยืนยันตัวตน (KYC) "สำเร็จ" หรือ "ไม่สำเร็จ" กรณี ไม่สำเร็จ ให้ดำเนินการ KYC ใหม่ตามขั้นตอนอีกครั้ง
- สร้างรหัส PIN Code สำหรับเข้าร่วมประชุม



3. วิธีการโหวตลงคะแนน

ระบบจะ Default ผลโหวต “เห็นด้วย” ทุกวาระ สามารถเปลี่ยนแปลงผลโหวต “ไม่เห็นด้วย” หรือ “งดออกเสียง” จากนั้น กดยืนยัน ระบบจะเปลี่ยนผลโหวตให้ทันที ดังรูป.



4. การตามคำถาม รูปแบบข้อความ และรูปแบบ VDO Call

- 🗨️ **กรณี สอบถามรูปแบบภาพและเสียง (VDO Call)**
 คลิกเลือก 🗨️ ที่ปรากฏด้านบนหน้าจอ จากนั้น พิมพ์ คำถามที่ต้องการสอบถามเบื้องต้น จากนั้น รอการติดต่อกลับจากเจ้าหน้าที่
- ❓ **กรณี สอบถามรูปแบบข้อความ**
 คลิกเลือก ❓ ที่แสดงอยู่ในทุกวาระ เพื่อส่งคำถามที่ต้องการสอบถามในวาระนั้นๆ สามารถพิมพ์คำถามเข้ามาในระบบได้ตลอดเวลา จนกว่าจะมีการปิดวาระ

5. เมนูการใช้งานอื่นๆ

- 📄 : เอกสารประกอบการประชุม
- 🎥 : มีเดีย หรือ วิดีโอนำเสนอบริษัทฯ
- 👤 : มอนิเตอร์ *กรณี มอนิเตอร์กรรมการอิสระเท่านั้น และต้องดำเนินการล่วงหน้า ก่อนถึงวันประชุม 1 วัน
- 👤 : โพรไฟล์ผู้ถือหุ้น
- 📢 : ออกจากระบบ ****เมื่อกดยืนยันออกจากระบบ คะแนนเสียงของท่าน จะถูกตัดออกจากฐานเสียงทันที**
- 📺 : Live stream หรือ ภาพถ่ายทอดสดการประชุม



หากพบปัญหาในการใช้งาน สามารถติดต่อ IR PLUS AGM Call Center

โทร : 02-023-8800 ต่อ 2 ในวันและเวลาทำการ จ-พ 09.00 - 17.00 น.

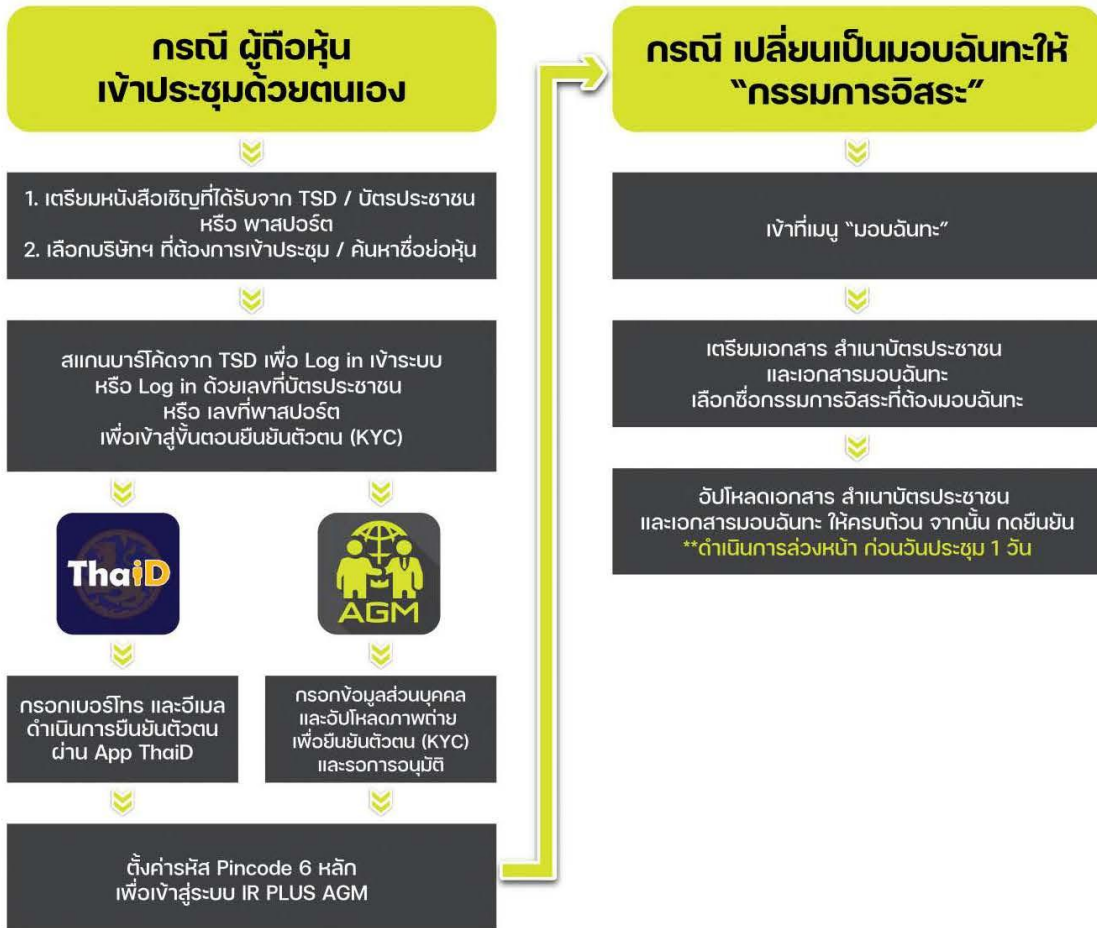


Add Line id : @irplusagm

หรือสแกน QR Code แจ้งปัญหาการใช้งานระบบเพื่อรับการช่วยเหลือได้อย่างรวดเร็ว



ขั้นตอนผู้ถือหุ้น / ผู้รับมอบฉันทะ ยืนยันตัวตนผ่าน APPLICATION IR PLUS AGM



ในวันประชุม ผู้ถือหุ้น/ผู้รับมอบฉันทะ Log in เข้าสู่ระบบ IR PLUS AGM กรอกรหัส Pincode 6 หลัก เพื่อลงคะแนนเข้าร่วมประชุม

ดาวน์โหลด Application IR PLUS AGM บน iOS 15 ขึ้นไป	ดาวน์โหลด Application IR PLUS AGM บน Android Ver. 9 ขึ้นไป	คู่มือการใช้งานระบบ IR PLUS AGM TH และ ENG	การใช้งานบน Web App "webagm.irplus.in.th"

ศึกษารายละเอียดการใช้งานได้ที่ คู่มือผู้ใช้งานระบบ IR PLUS AGM ตาม QR Code ด้านบนนี้

สอบถาม
ข้อมูลเพิ่มเติม
add id line



@irplusagm

Call center : 02-023-8800 no 2
อีเมล : irplus.agm@irplus.in.th



ขั้นตอนผู้ถือหุ้น / ผู้รับมอบฉันทะ ยืนยันตัวตนผ่าน APPLICATION IR PLUS AGM



ในวันประชุม ผู้ถือหุ้น/ผู้รับมอบฉันทะ Log in เข้าสู่ระบบ IR PLUS AGM
กรอกรหัส Pincode 6 หลัก เพื่อลงคะแนนเข้าร่วมประชุม

 ดาวน์โหลด Application IR PLUS AGM s:uu iOS 15 ขึ้นไป	 ดาวน์โหลด Application IR PLUS AGM s:uu Android Ver. 9 ขึ้นไป	 คู่มือการใช้งาน s:uu IR PLUS AGM TH และ ENG	 การใช้งานบน Web App "webagm.irplus.in.th"
---	---	--	---

ศึกษารายละเอียดการใช้งานได้ที่ คู่มือผู้ใช้งานระบบ IR PLUS AMG ตาม QR Code ด้านบนนี้

สอบถาม
ข้อมูลเพิ่มเติม
add id line



@irplusagm

Call center : 02-023-8800 กด 2
อีเมล : irplus.agm@irplus.in.th